

Informe de Evolución de Valores VO

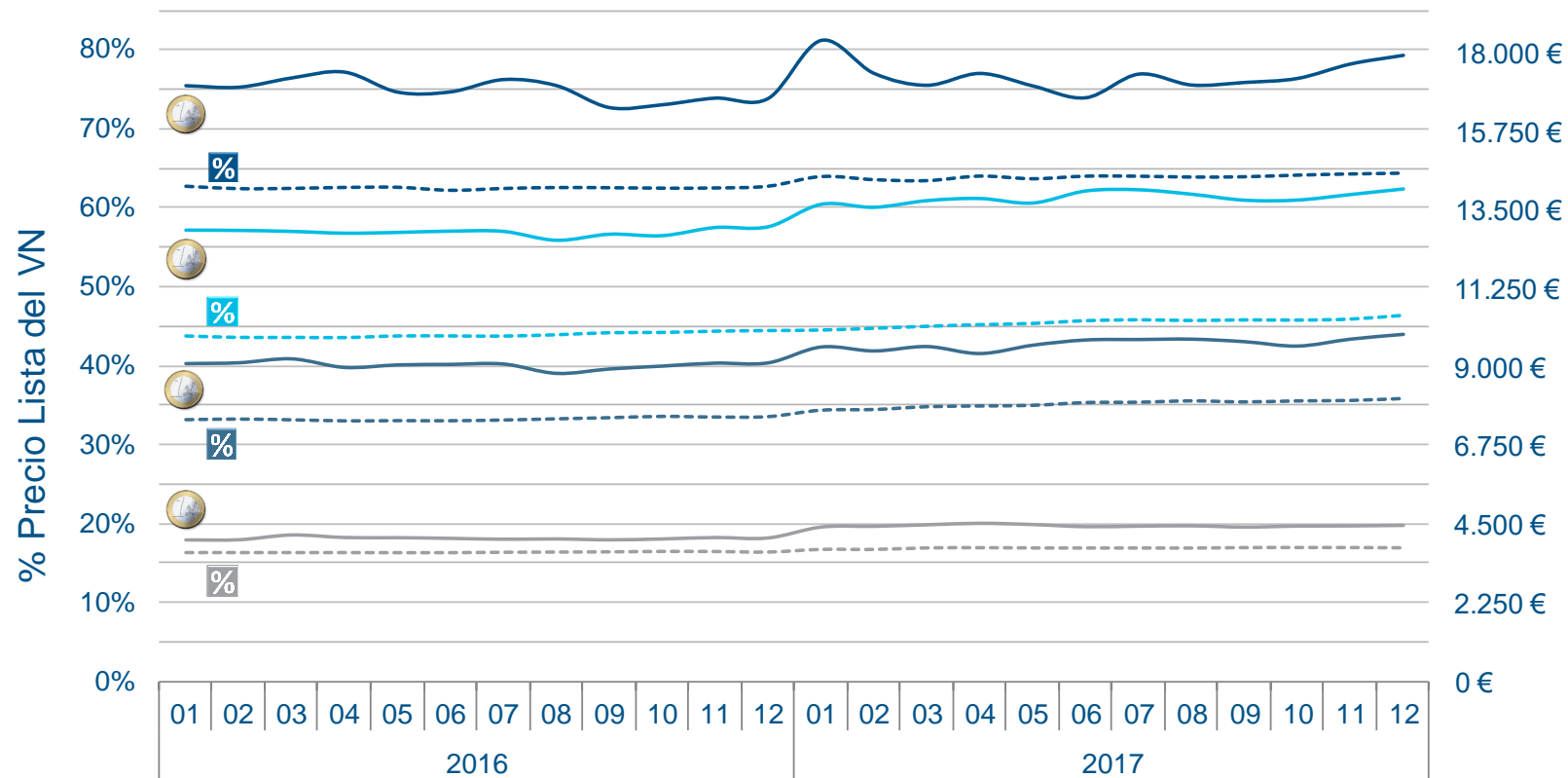
Eurotax - Ganvam

2017 T4

Resumen general

- Un año más, el sector cerró con cifras positivas. En total, 1.234.931 turismos y todo terrenos matriculados, que supone un incremento de 7,7% respecto a 2016. Aunque todos los canales contribuyen, el canal particular presentó un crecimiento más tímido (+4,2%), mientras que el canal RAC (+9,2%) y especialmente el canal empresas (+13,3%) son los que consolidaron su buena evolución en 2017.
- 2017 también se recordará por ser el año en el que las ventas de gasolina fueron ganando terreno a las de diésel, hasta lograr superarlas a mediados de año. Las ventas de vehículos híbridos y eléctricos también crecieron considerablemente, aunque siguen contando con un peso limitado en el mercado (5%).
- Más positivas aún que las de VN, han sido las cifras para el mercado de VO, que cerró el año con 2.160.371 unidades trasferidas, lo que supone un crecimiento de +16% respecto a 2016 y arroja un ratio de 1,7 VO por cada VN vendidos. Aproximadamente, 4 de cada 10 ventas de VO han estado en manos del canal profesional. En cuanto a la antigüedad, el 35% de los VO vendidos en 2017 se situaban en el tramo de 0 a 3 años.
- En lo que respecta a los valores residuales, se mantuvieron muy estables a lo largo del año, creciendo ligeramente para los coches más jóvenes durante el último trimestre.
- En concreto, al cierre de diciembre, los valores residuales promedio para los diferentes segmentos analizados han sido:
 - 17.963 € y 64,4% para un coche de 2 años
 - 14.100 € y 46,4% para un coche de 5 años
 - 9.959 € y 35,9% para un coche de 7 años
 - 4.457 € y 17,0% para un coche de 11 años

Evolución precios de venta a particular vehículos 2, 5, 7 y 11 años

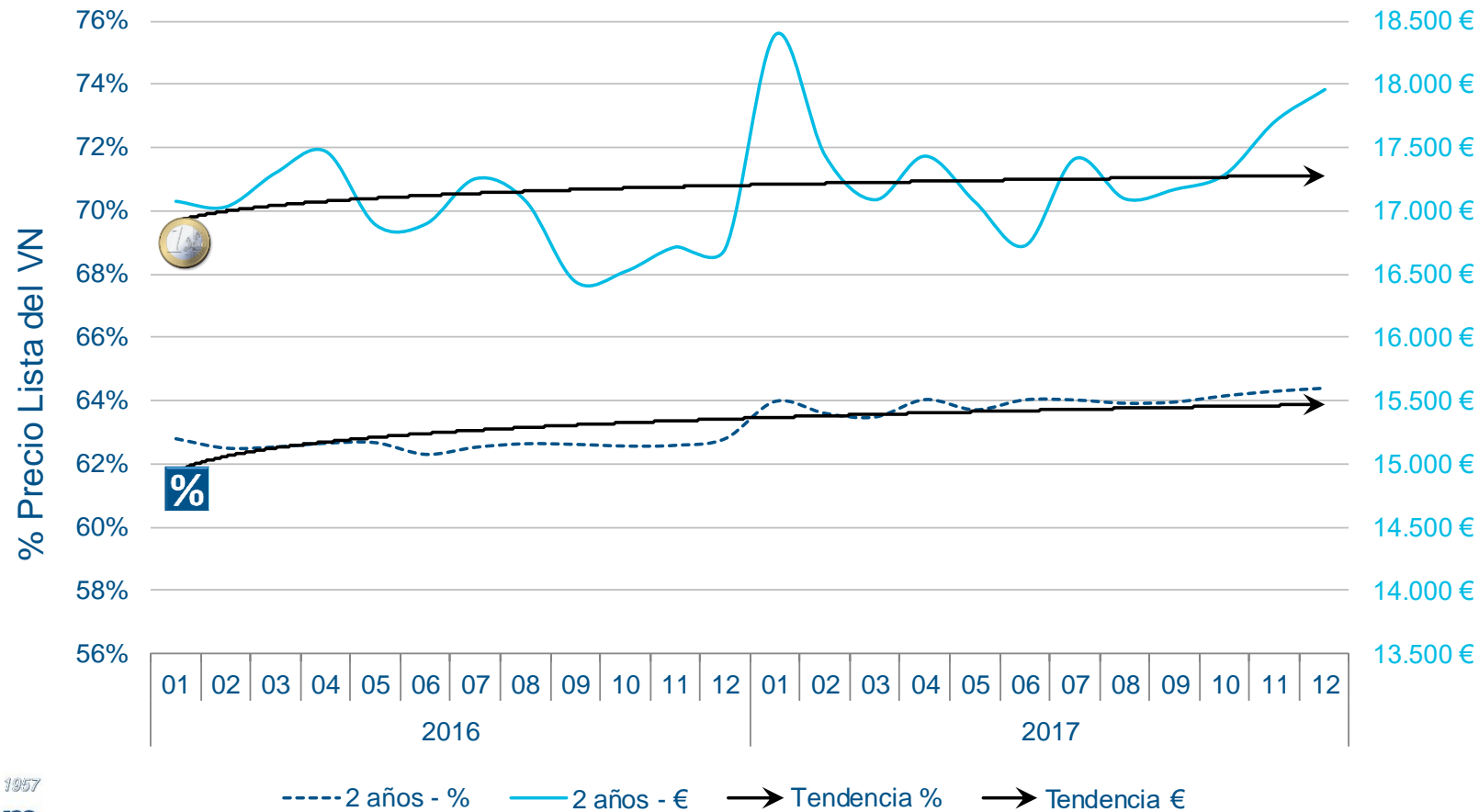


- - - - 2 años - % - - - - 5 años - % - - - - 7 años - % - - - - 11 años - %
 ——— 2 años - € ——— 5 años - € ——— 7 años - € ——— 11 años - €

Evolución de precios de coches de 2 años

- Durante 2016 los valores residuales de los coches más jóvenes se mantuvieron muy estables. En 2017 comenzaron con ligeros repuntes; repuntes que se volvieron a producir durante el último trimestre del año.
- En concreto, el valor promedio de un VO de 2 años en diciembre de 2017 era 17.963 €, 1.257 € superior al de diciembre 2016.
- El valor residual en porcentaje, 64% también es 1,6pp mayor que en la misma fecha del año anterior.
- Sin embargo, las posibilidades de crecimiento en este segmento de edad pueden verse limitadas por un exceso de oferta de seminuevos, procedentes de RAC y también del incremento de las automatriculaciones en las cifras de VN.

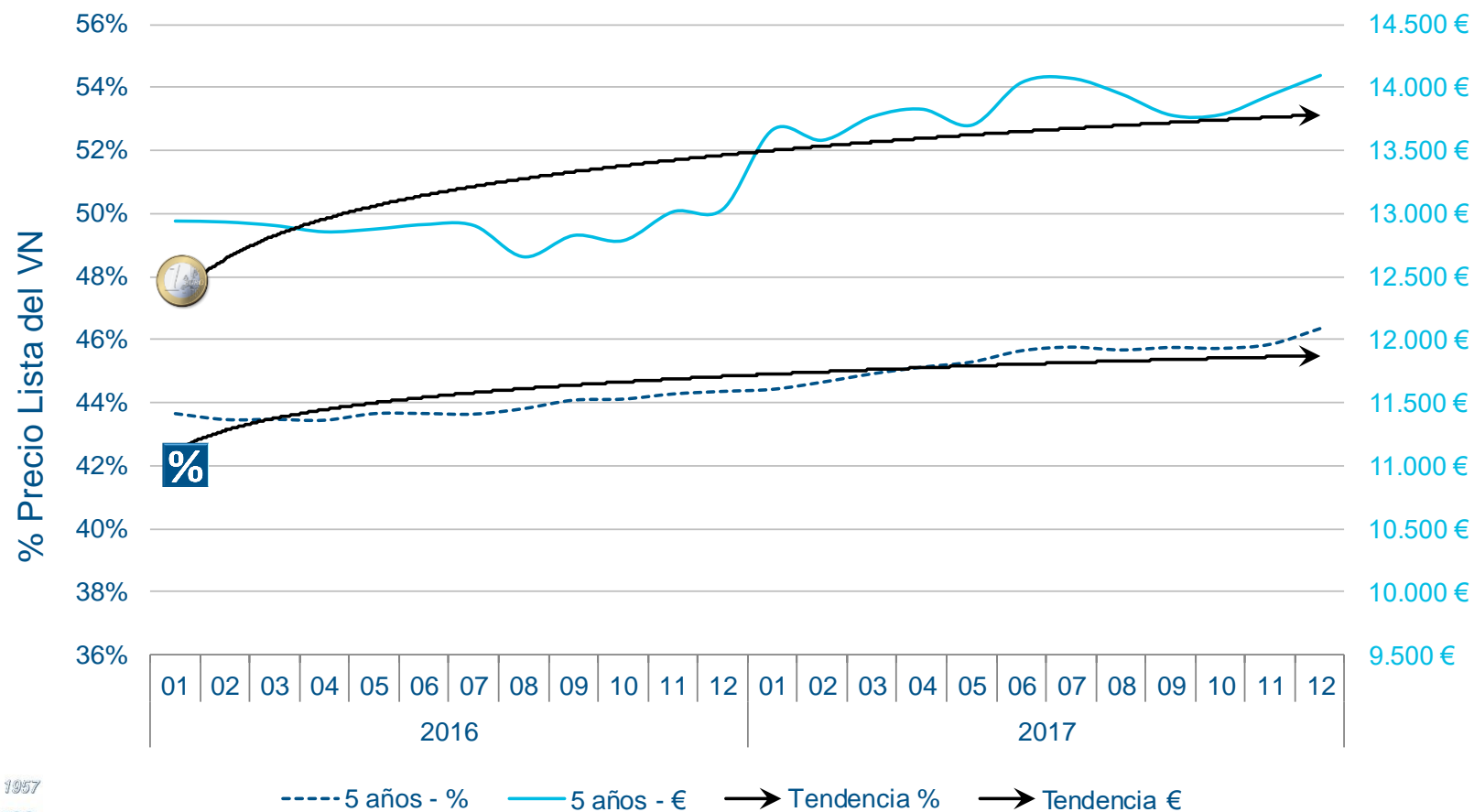
Evolución de precios de coches de 2 años



Evolución de precios de coches de 5 años

- En este segmento predominan los vehículos procedentes de empresas, leasing y renting.
- Aunque en el tercer trimestre los valores se habían reducido levemente, sus valores lograron recuperarse y cerrar 2017 con ligeros repuntes.
- En general, este segmento de edad se ha comportado bien a lo largo del pasado año, impulsado también por una menor oferta que en los dos años anteriores.
- Así, el valor promedio es 1.064 € más alto que el de diciembre 2016, y el valor residual medio en porcentaje es 2pp superior.

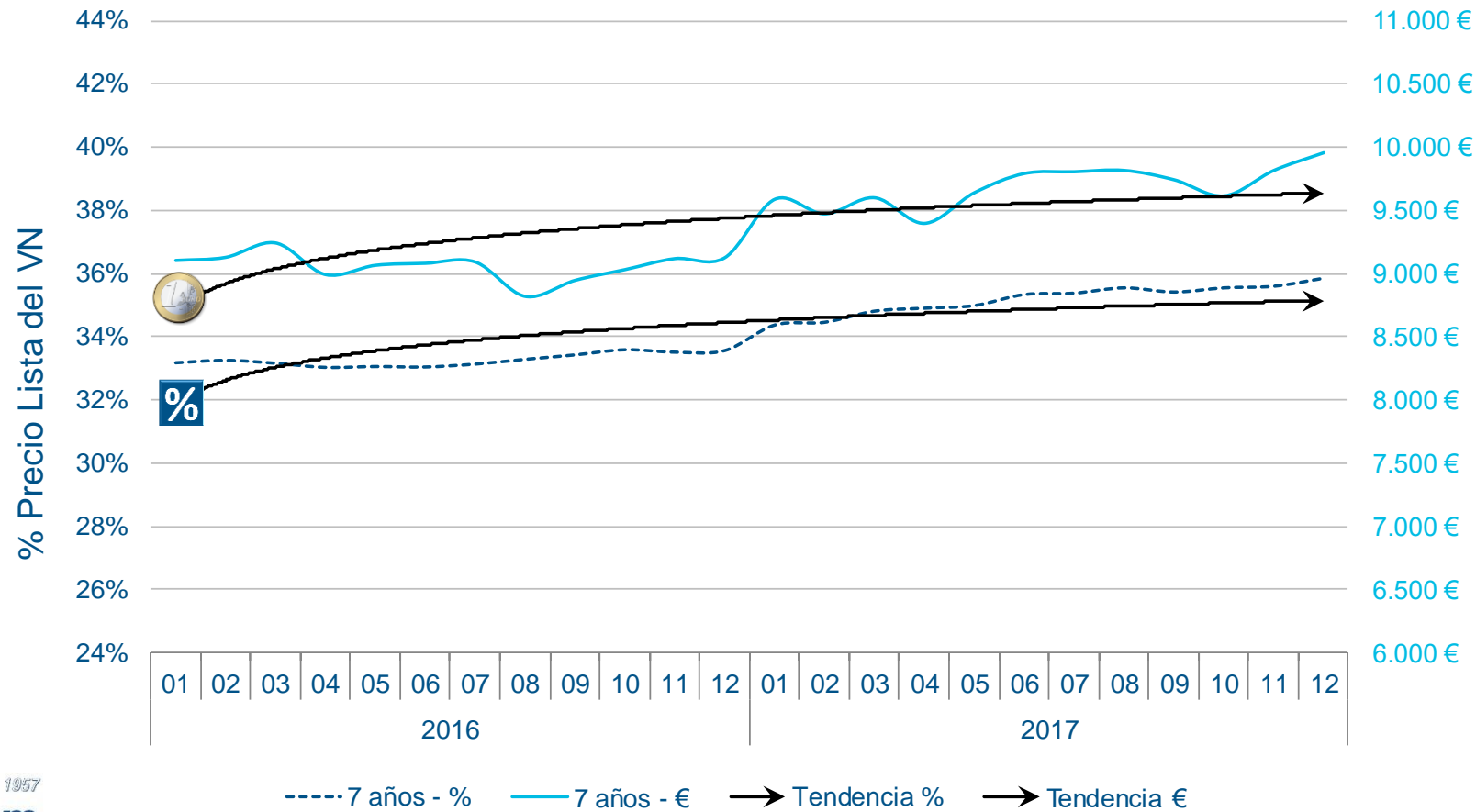
Evolución de precios de coches de 5 años



Evolución de precios de coches de 7 años

- Este segmento se alimenta principalmente de los vehículos que vuelven al mercado procedentes de usuarios particulares, cuyos precios están condicionados en gran medida por el comportamiento de vehículos más jóvenes procedentes de renting.
- El comportamiento que observamos en los coches de esta edad es, al igual que en los dos segmentos anteriores, de ligeras subidas, concretamente, 828 € en valor medio en €, rozando ahora los 10.000 €, condicionado por el mantenimiento de valor de coches más jóvenes.
- Su valor residual promedio a diciembre de 2017 es de 35,9%, 2,3pp superior al de diciembre de 2016.

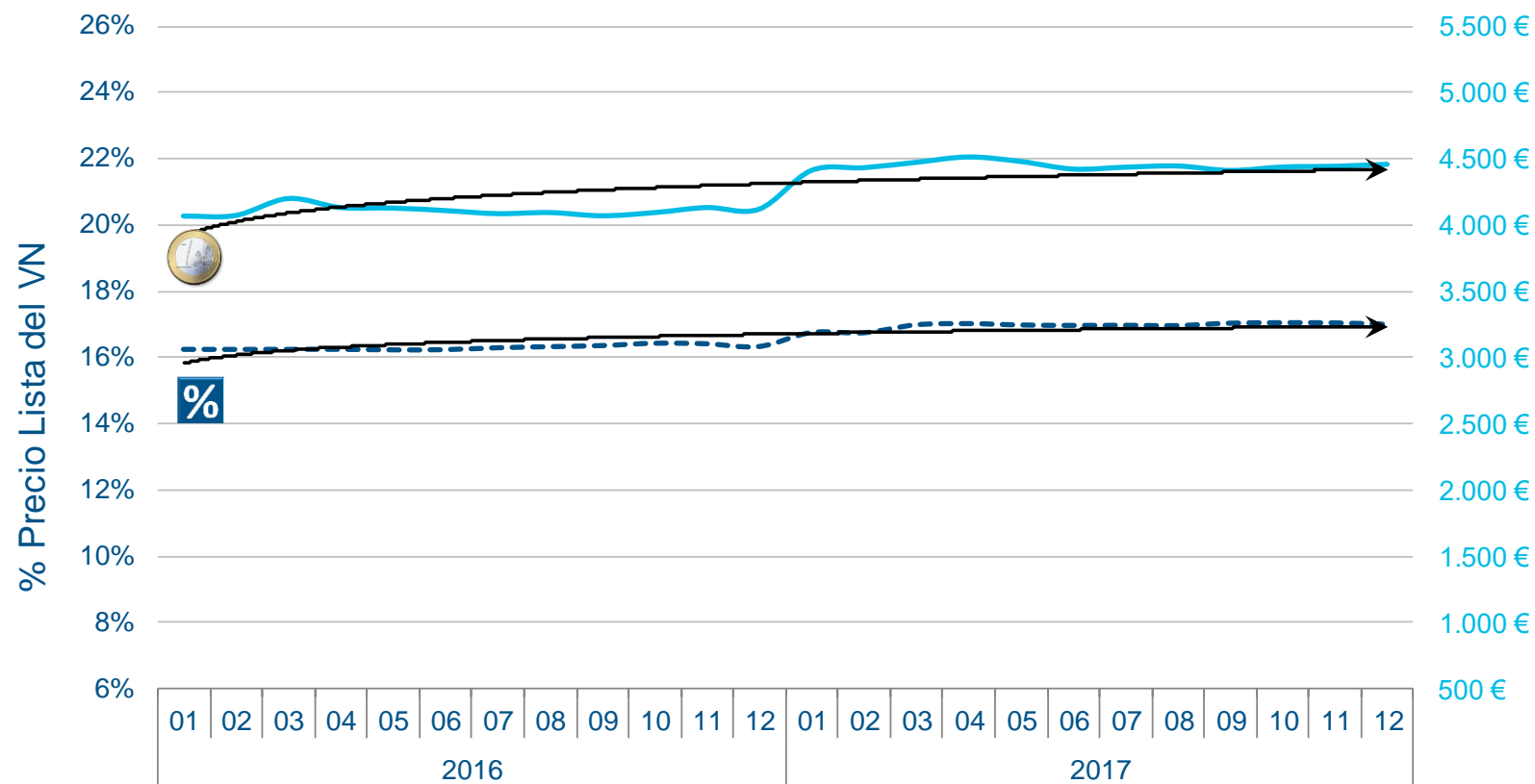
Evolución de precios de coches de 7 años



Evolución de precios de coches de 11 años

- En general, este es el segmento que se ha comportado de manera más estable a lo largo del año 2017.
- Sin que se haya apreciado influencia alguna de la finalización del plan PIVE desde su desaparición, un año y medio después, sus valores, tanto en Euros como en porcentaje, muestran unas líneas de tendencia muy planas.
- El valor residual promedio en porcentaje, permanece en 17% desde marzo de 2017. El valor residual medio en Euros se sitúa en 4.457 € al cierre de diciembre, muy en línea con los meses anteriores.

Evolución de precios de coches de 11 años



Informe Evolución precios VO Eurotax-Ganvam

■ Notas sobre la elaboración del estudio

- Estudio realizado por Eurotax con la colaboración de Ganvam sobre el valor medio de los turismos y todo terrenos usados vendidos a particulares.
- Los valores medios están ponderados a las ventas reales de vehículos usados en el mercado.
- Si bien la composición proporcional de las ventas de vehículos usados de cada mes es bastante estable, los cambios puntuales en la mezcla de coches vendidos provocan cambios en los valores promedio, que recomiendan el análisis de tendencias más que el análisis del dato particular de un mes en concreto.
- Se han analizado todas las edades de vehículos entre 1 y 12 años, aunque incluimos las edades de 2, 5, 7 y 11 años como muestra de los diferentes tramos del mercado.

Evolución Valores Usados

EUROTAX - GANVAM

2017 T4

Enero 2018